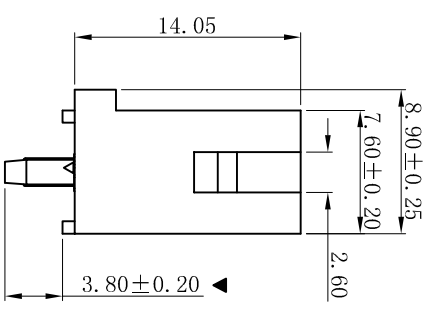
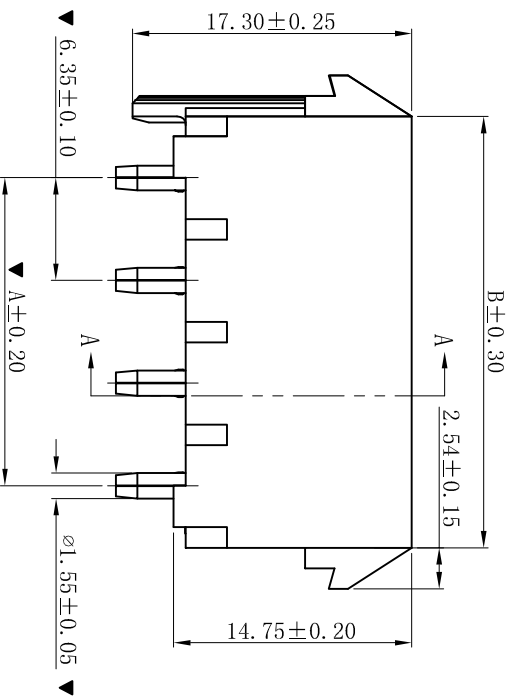
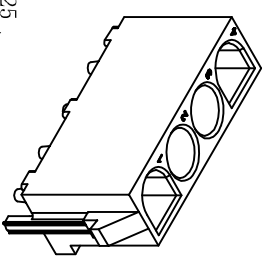
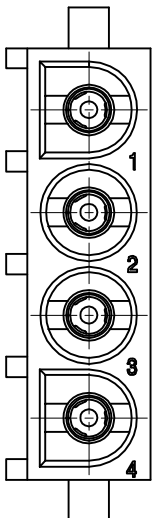
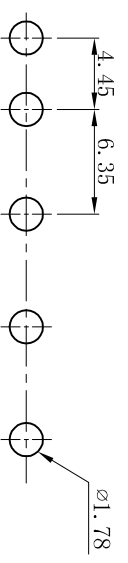


ROHS



SECTION: A-A



P.C.B LAYOUT: TOP VIEW
TOLERANCE: ±0.05mm

Poles	Dimensions (mm)	
	A	B
02	6.35	13.97
03	12.70	20.32
04	19.05	26.67
05	25.40	33.02
06	31.75	39.37
08	44.45	52.07

- SPECIFICATIONS
- Voltage rating: 250V AC, DC
 - Current rating: 10A, AC, DC
 - Withstanding Voltage: 1500V AC/minute
 - Insulation resistance: 1000MΩ min
 - Temperature range: -25° C~+85° C
 - Contact resistance: 20mΩ max
- WAFER
- Part No. : W6352VD-NP-F
 - Poles : 02-08P
 - Housing Material: PA66 UL94V-2 or 94V-0
 - Pin Material: Brass
 - Contact Area Plating: Tin-Plated
 - The Dimension Marked “▼” Must Be Recorded

D	更新图画	2019-06-03	陈雄军	陈雄军	更新图画
C	修订版本	2015-11-04	陈雄军	陈雄军	修订版本
B	变更图宽格式内容	2013-12-27	陈雄军	陈雄军	变更图宽格式内容
A	新版本	2011-05-24	陈雄军	陈雄军	新版本
H	说明	日期	承认	承认	说明
1	版次	REV.	DESCRIPTION	DATE	APPRO.

XYDZ® 东莞市祥运连接器有限公司
Dongguan XiangYun Connectors CO., Ltd

Connectors

投影法 Projection	第一角投影 First Angle Projection
单位 Unit	MM
比例/Scale	1:1
大小/Size	A4
页码/Sheet	1/1
版本/Rev	D

品名 (PART NAME): 6.35mm 180° Female Wafer Connector Series

料号 (PART NO): W6352VD-NP-F

状态码